



**МИНИСТЕРСТВО ТОРГОВЛИ
И ПРОДОВОЛЬСТВИЯ
САХАЛИНСКОЙ ОБЛАСТИ**

Реализация основных направлений программных мероприятий по развитию потребительского рынка, пищевой и перерабатывающей промышленности за 2017 году

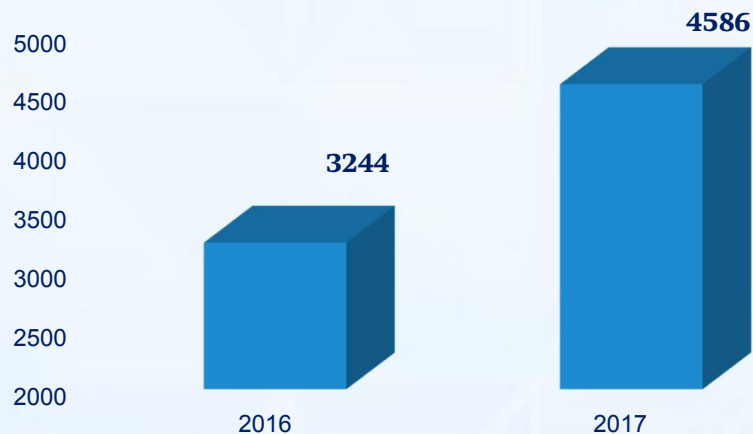
**Розанова Наталия Васильевна
Заместитель министра, директор департамента торговли и
продовольствия министерства торговли и продовольствия
Сахалинской области**

**Южно-Сахалинск
27 февраля 2018 года**




Многоформатная торговля. Развитие ярмарочной торговли

Количество проведенных ярмарок



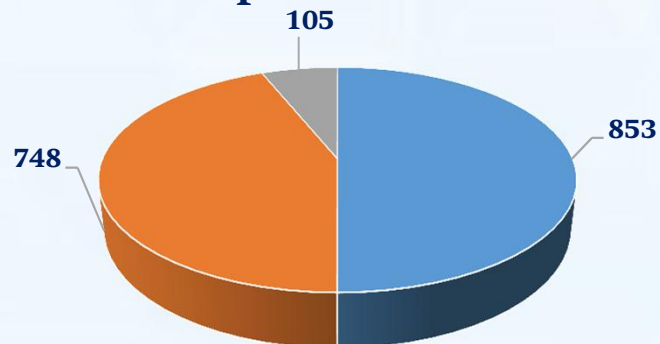
Удельный вес рынков и ярмарок в
розничном товарообороте, %





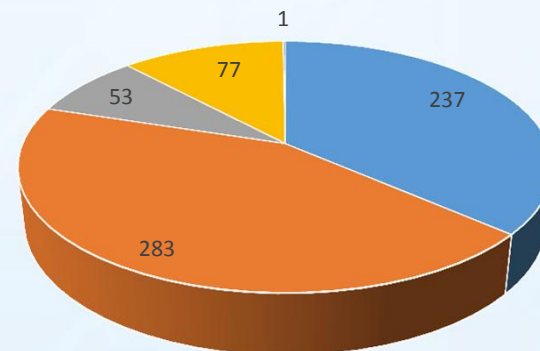
Многоформатная торговля. Нестационарная торговая сеть

Структура нестационарной торговой сети



■ Всего ■ Павильоны, киоски ■ Мобильная торговля

Специализация нестационарной торговой сети



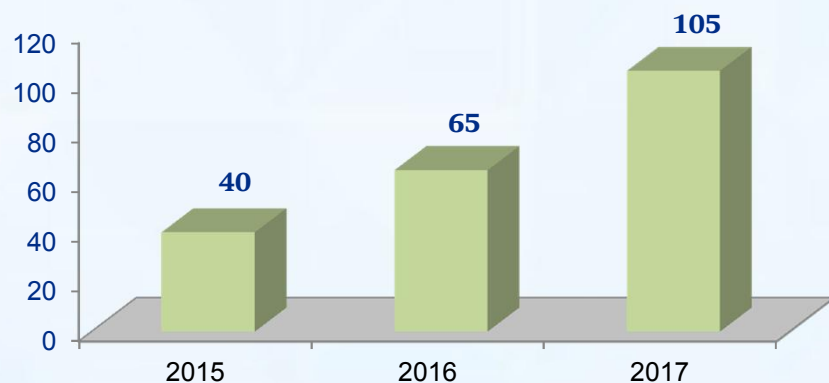
■ Узкая специализация
■ Смешанные товары
■ Продукция общественного питания
■ Печатная продукция
■ Товары народных художественных промыслов





Многоформатная торговля. Мобильные торговые объекты

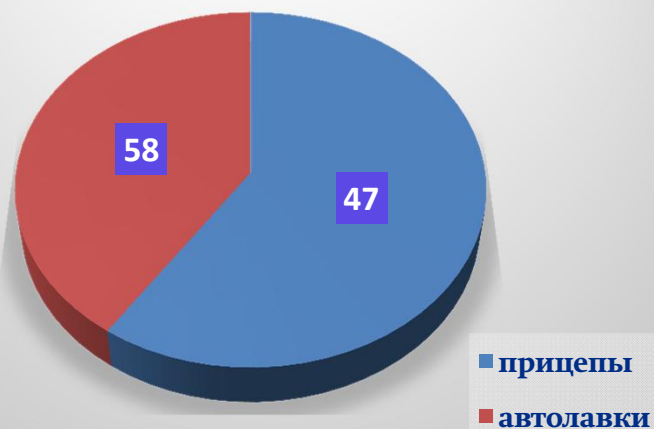
Динамика развития мобильных торговых объектов



Специализация объектов мобильной торговли



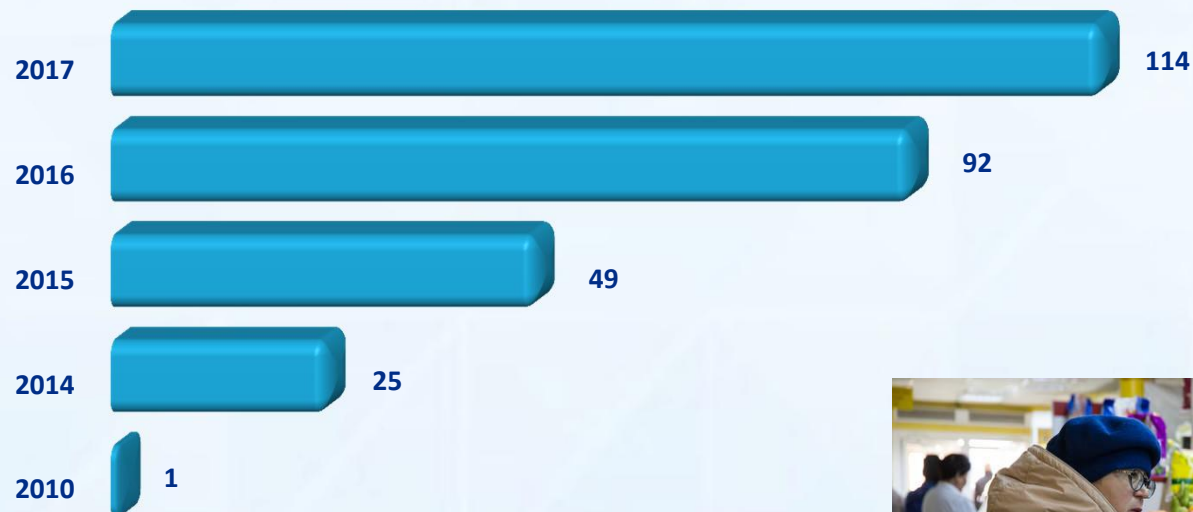
Количество объектов мобильной торговли, единиц






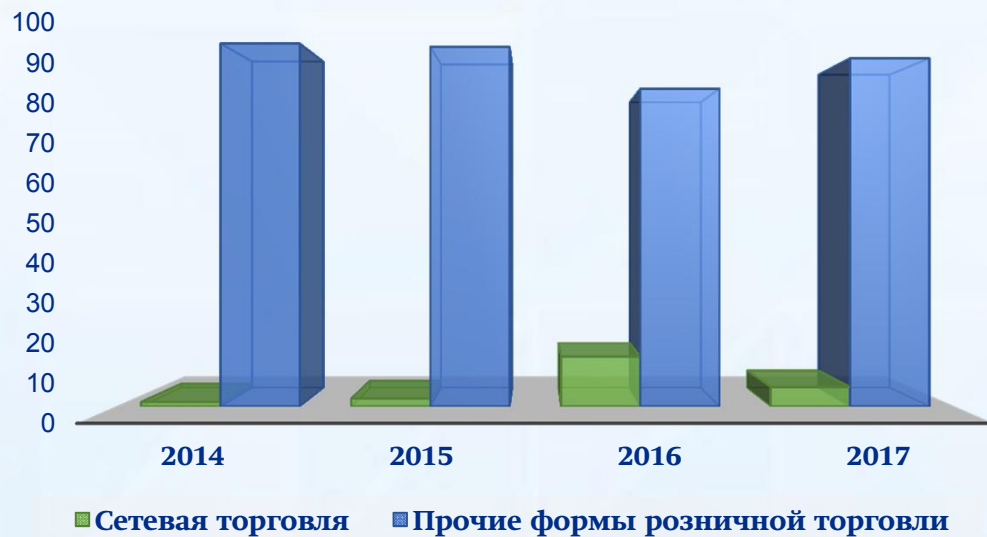
Многоформатная торговля. Социально ориентированные торговые объекты

Динамика развития социально-ориентированной торговой сети, единиц





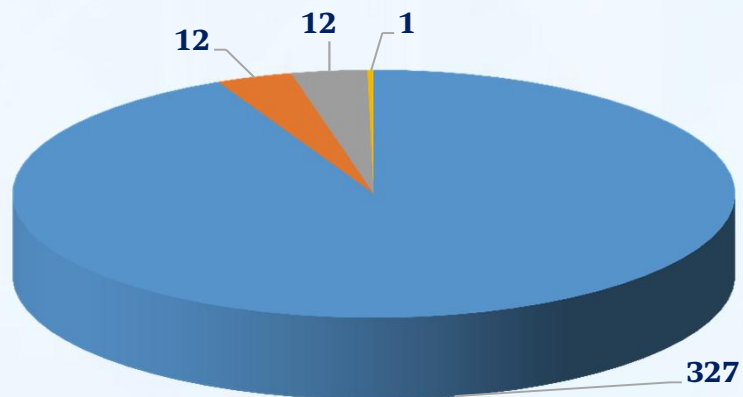
Доля сетевой торговли в объеме розничного товарооборота Сахалинской области





Многоформатная торговля. Оптовая торговля

Объекты оптовой торговли



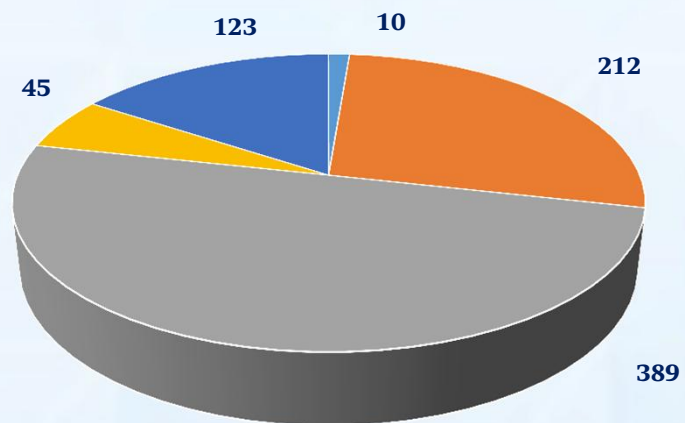
- Складские помещения
- Рефконтейнеры
- Холодильники
- Овощехранилища

По состоянию на начало 2018 года общая площадь складского хозяйства по Сахалинской области составила более 160 тыс. м²





Структура предприятий общественного питания, единиц



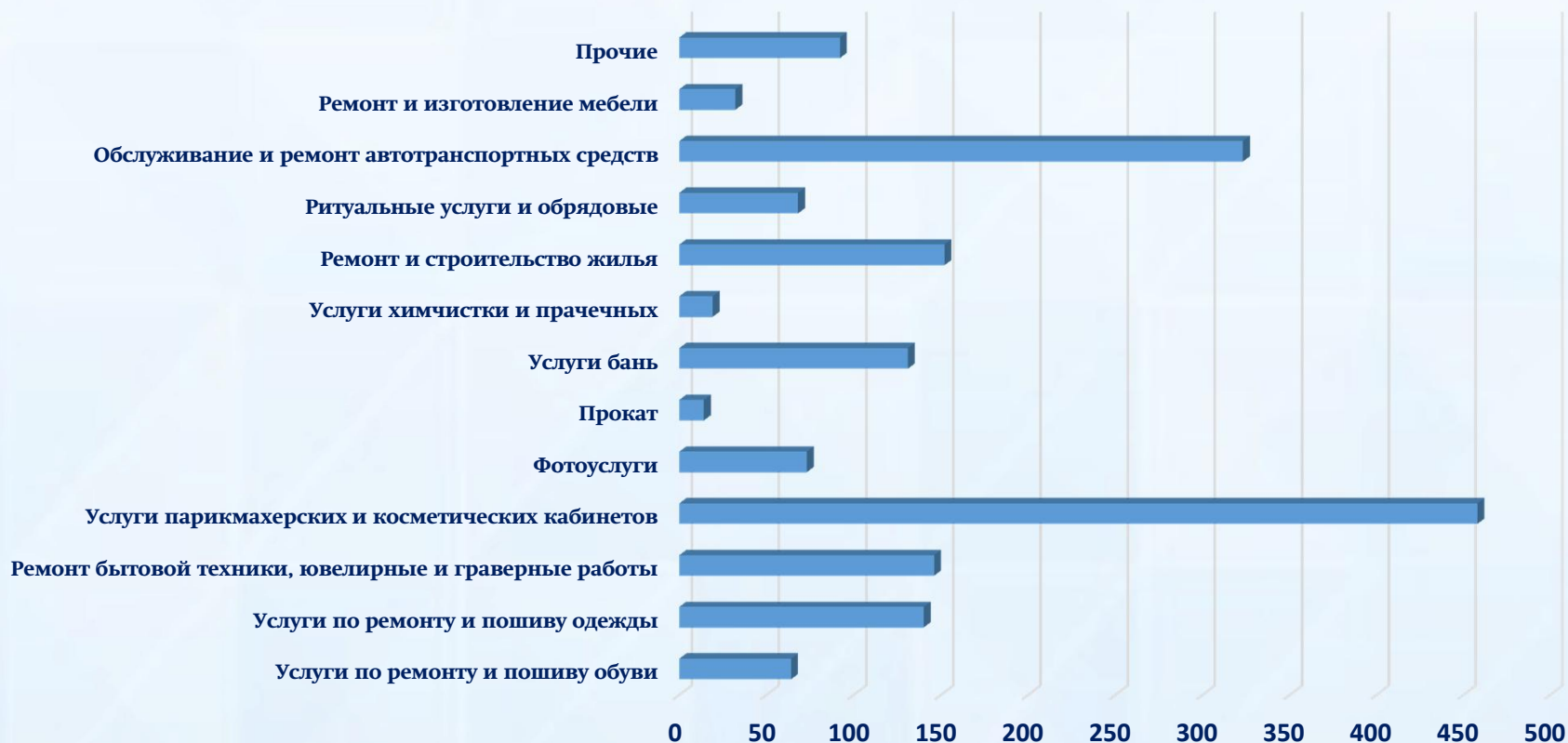
- **Общедоступные столовые**
- **Заккрытая сеть предприятий общественного питания**
- **Кафе, бары**
- **Рестораны**
- **Прочие**





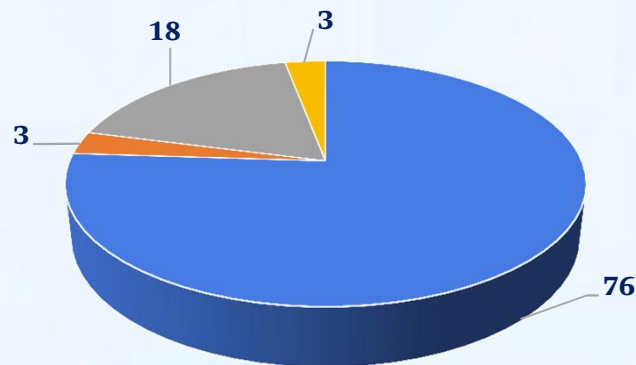
Бытовое обслуживание. Количество отраслевых объектов, единиц

Объекты бытового обслуживания



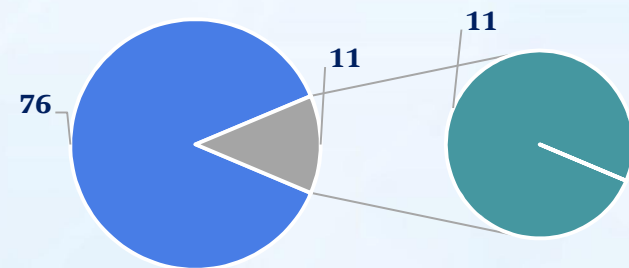


Структура объектов гостиничного хозяйства, единиц



- Гостиницы
- Общежития гостиничного типа
- Комнаты для приезжих
- Прочие

Количество гостиниц прошедших квалификацию, единиц

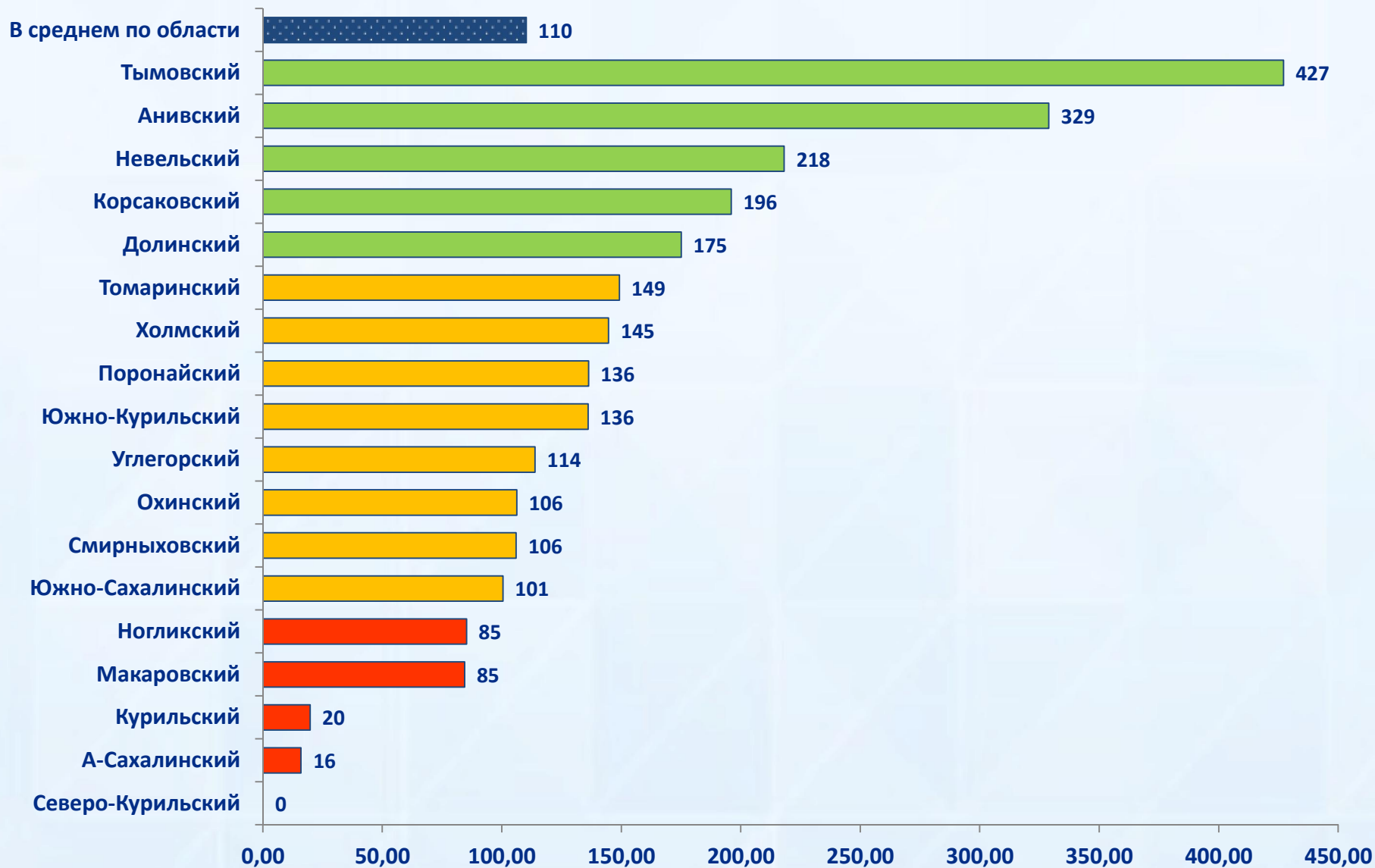


- Количество гостиниц ■ в том числе прошедших квалификацию





Розничный товарооборот по рынкам и ярмаркам в разрезе муниципальных образований Сахалинской области за 2017 год к 2016 году в сопоставимой оценке, %





Потребительский рынок Общественное питание

Исполнение значений индикаторов в 2017 году

N п/п	Наименование индикатора (показателя)	Единица измерения	Значение индикаторов (показателей) государственной программы (подпрограммы)		
			2016 год	2017 год	
				план	факт
Государственная программа Сахалинской области «Развитие в Сахалинской области сельского хозяйства и регулирование рынков сельскохозяйственной продукции, сырья и продовольствия на 2014 - 2020 годы»					
1.	Индекс производства пищевых продуктов, включая напитки, в сопоставимых ценах	в % к предыдущему году	102,5	102,9	98,9*
2.	Индекс производительности труда	в % к предыдущему году	104,5	103,8	107,2
Подпрограмма N 7 «Развитие пищевой и перерабатывающей промышленности»					
1.	Объем отгруженной продукции, в действующих ценах	млн.рублей	5614,9	6193,2	5934,7*
2.	Инвестиции в основной капитал	млн.рублей	120,0	108,0	709,7
3.	Среднемесячная номинальная заработная плата	рублей	39200	42300	42319
4.	Производство масла сливочного	тыс.тонн	0,054	0,060	0,091
5.	Производство сыров и сырных продуктов	тыс.тонн	0,029	0,030	0,058
Подпрограмма № А "Развитие и поддержка товаропроводящей инфраструктуры в Сахалинской области"					
1.	Количество нестационарных и мобильных торговых объектов	единиц	735	792	853
2.	Количество социально ориентированных торговых форматов	единиц	47	98	114
3.	Средний сложившийся уровень торговой наценки	%	35,5	31,5	30,3
4.	Прирост объемов поставок продовольствия по прямым договорам	%	-	10	11,5
5.	Организация отраслевых мероприятий	единиц	-	2	2



Крупные инвестиционные проекты в сфере пищевой переработке

- **«Создание собственной переработки молока и мяса в АО «Совхоз Корсаковский».**
- **«Строительство завода по переработке молока мощностью 100 тонн в сутки» (срок реализации проекта 2016 - 2021 годы). Проект реализуется АО «Грин Агро Сахалин».**
- **«Строительство цеха по переработке молока мощностью 10 т/сутки» (планируемый ввод в эксплуатацию – II квартал 2018 года), реализует проект ООО «Крестьянское хозяйство «Огоньки».**
- **Реализуются мероприятия по развитию собственной переработки мяса свинины и птицы АО «Мерси Агро Сахалин» и ГУСП «Птицефабрика Островная».**



Всего в 2017 году мерами государственной поддержки воспользовались **23** отраслевых предприятия на сумму **64,4** млн. рублей. Собственных средств на техническое переоснащение отраслей, строительство и реконструкцию объектов направлено более **709** млн. рублей. Это позволило обеспечить выполнение производственных показателей и выполнение значений индикаторов подпрограммы, в частности:

- ✓ увеличить производительность труда на **7,2 %** при плановом значении 3,8%;
- ✓ увеличить уровень среднемесячной заработной платы до **42 319** рублей (плановый - 42 300 рублей);
- ✓ нарастить производство отдельных видов продукции относительно плановых значений более чем на **50%**.



Участие в формировании кадрового состава:

- ✓ В 2017 году проведена работа по включению профессий и специальностей по образовательным программам среднего профессионального образования за счет средств бюджета Сахалинской области на 2018/2019 и 2019/2020 учебные годы в контрольные цифры приема граждан в образовательные учреждения региона по следующим направлениям: технолог мясомолочной продукции, технолог общественного питания, пекарь, поварское и кондитерское дело.
- ✓ Организация конкурсов мастерства на выявление лучших по профессии: в 2017 году проведено 2 мероприятия.
- ✓ Взаимодействие с отраслевыми Ассоциациями и учебными центрами по подготовке специалистов в сфере гостиничного и ресторанного бизнеса.
- ✓ Подготовка прогнозов по обеспечению курируемых отраслей трудовыми ресурсами.
- ✓ Участие в работе комиссий по формированию заявок на иностранную рабочую силу



Планом мероприятий («дорожной картой») по повышению значений показателей доступности для инвалидов объектов и услуг на 2017 год определен показатель доступности для инвалидов - число объектов потребительского рынка, на которых до проведения капитального ремонта или реконструкции должен обеспечиваться доступ инвалидов, в параметре **149** единиц.

По состоянию на 01.01.2018 года обеспечена доступность для инвалидов и других маломобильных групп граждан на **659** объектах потребительского рынка.



МИНИСТЕРСТВО ТОРГОВЛИ
И ПРОДОВОЛЬСТВИЯ
САХАЛИНСКОЙ ОБЛАСТИ

Благодарю за внимание!



**МИНИСТЕРСТВО ТОРГОВЛИ
И ПРОДОВОЛЬСТВИЯ
САХАЛИНСКОЙ ОБЛАСТИ**

Реализация основных направлений программных мероприятий по развитию потребительского рынка, пищевой и перерабатывающей промышленности за 2017 году

**Розанова Наталия Васильевна
Заместитель министра, директор департамента торговли и
продовольствия министерства торговли и продовольствия
Сахалинской области**

**Южно-Сахалинск
27 февраля 2018 года**